

Zoom : Garantie Jeunes

Janvier 2022

Présentation

- Public cible : jeunes de 18 à 25 ans révolus
 - ✓ Ni en emploi
 - ✓ Ni en formation
 - ✓ Ni en études
 - ✓ En grande précarité financière
 - ✓ Cohabitant ou autonome

- Contrat réciproque d'engagement d'une durée de 12 mois

- Allocation forfaitaire et mensuelle de 497.50€ (avril 2021)
- 4 semaines en collectif à temps plein

- Puis au moins 1 entretien individuel par semaine avec le conseiller référent

Zoom : Garantie Jeunes



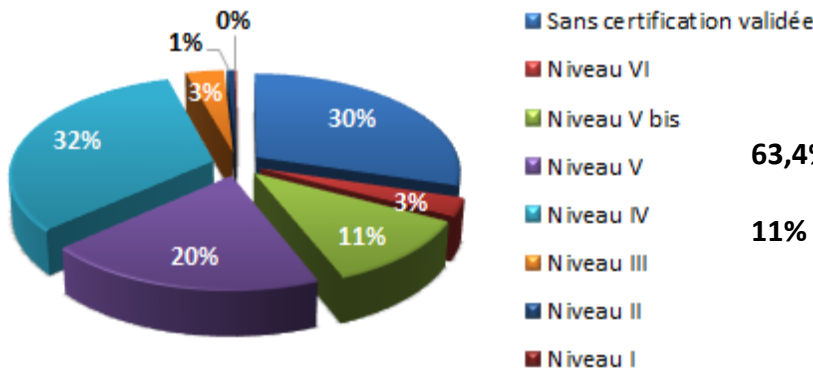
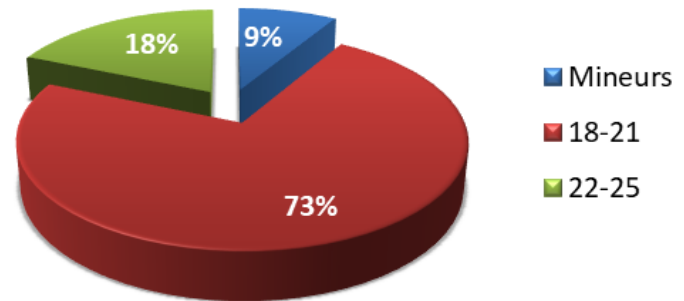
	janv	fevr	mars	avril	mai	juin	juill	aout	sept	oct	Nov	Déc	TOTAL
Dérogations financières	0	0	0	0	0	1	0	0	1	6	1	4	13
Nombre de jeunes entrés en GJ	7	16	27	30	17	51	56	38	65	55	50	50	462
Nombre ruptures	2	4	7	5	1	4	5	3	3	3	2	1	40

Ruptures après collectif:

- 4 pour réorientation vers un autre dispositif
- 14 pour déménagement
- 14 pour abandon
- 2 pour limite d'âge
- 6 pour non respect des engagements

462 jeunes entrés en GJ en 2021

- 49,4% sont des jeunes filles
- 72,7% de jeunes âgés de 18 à 21 ans
- 8,7% sont mineurs (40 jeunes)



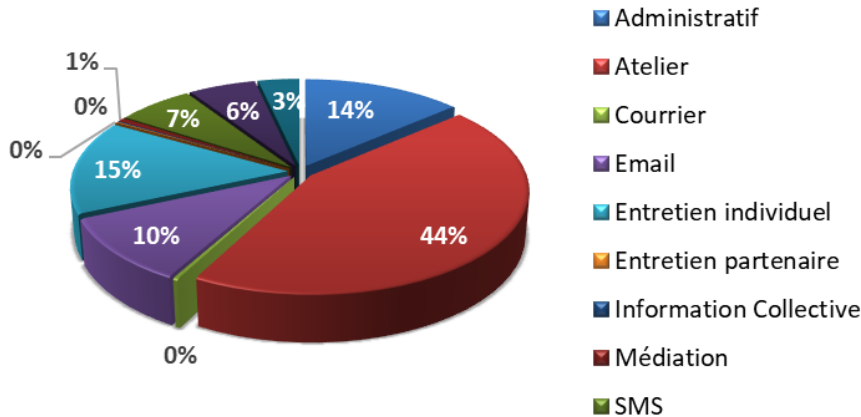
63,4% de jeunes de niveau V et infra V

11% de jeunes habitant en QPV

Zoom : Garantie Jeunes

GJ Actualités

La GJ = Un accompagnement personnalisé pour les jeunes en grande précarité financière avec pour objectif de proposer une solution d'intégration dans l'emploi en multipliant les périodes de travail ou de formation



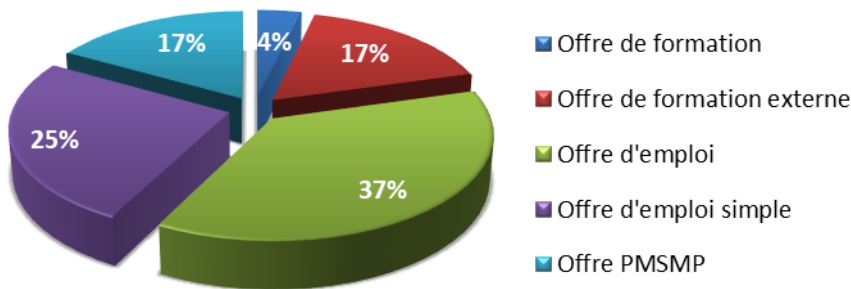
20 112 actualités soit une **moyenne de 43 actualités** par jeunes entrés en GJ en 2021

- 44% des contacts sont des ateliers
- 15% d'entretiens individuels

Positionnement sur un socle commun pour bénéficier d'une prestation répondant aux problématiques de la vie quotidienne : Santé, Logement, Budget, Citoyenneté...

Un portail de services pour répondre aux besoins de l'ensemble des jeunes sur 3 blocs : Remobilisation, Projet professionnel, Accès à l'emploi

Objectif => Individualiser au mieux les parcours d'insertion, les solutions proposées doivent correspondre aux demandes ou aux besoins des jeunes



481 propositions pour les jeunes entrés en GJ en 2021

- 62% propositions d'emploi
- 21% propositions de formation

Zoom : Garantie Jeunes

GJ Situations professionnelles

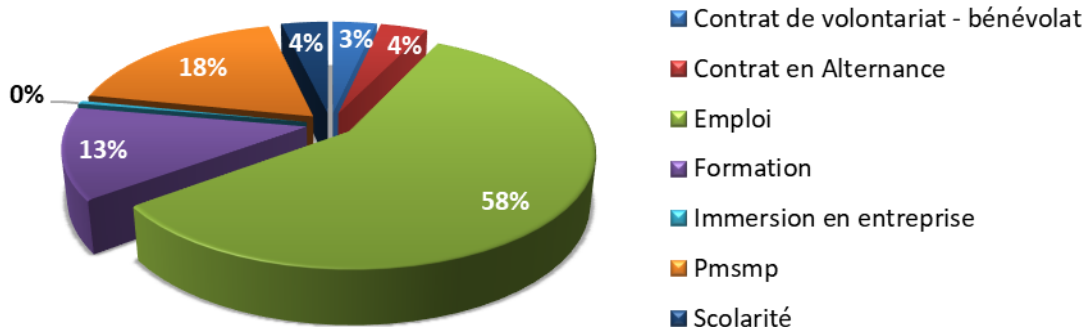
Nombre total de situations professionnelles pour les jeunes entrés en GJ en 2021

Catégorie situation	Type situation ou type contrat et mesure	Nb situations en cours de dispositif
Contrat de volontariat - bénévolat	Non salarié / Bénévolat	5
	Non salarié / Service Civique (SC)	11
Contrat en Alternance	CDD / Contrat d'apprentissage	14
	CDD / Contrat de professionnalisation	3
Emploi	CDD / CDD temps partiel	41
	CDD / CDD temps plein	62
	CDD / Contrat engagement éducatif	1
	CDD / Contrat unique d'insertion secteur non marchand	7
	CDD / Intérim	130
	CDD / Saisonnier	11
	CDI / CDI temps partiel	4
	CDI / CDI temps plein	5
	CDI / Contrat unique d'insertion secteur marchand	1
	Non salarié / Auto entrepreneur	2
	Non salarié / Créateur - Repreneur d'entreprise	1
	Formation	AFPR
Actions collectives régionales		13
Actions individuelles régionales		1
Divers		6
Entreprise		1
Etat - Autre		1
Formations sanitaires et sociales (subvention)		1
Non renseigné		6
POE Collective		1
[Financier] Collectivité territoriale – Conseil régional		28
Immersion en entreprise	PMP	2
Pmsmp	-	83
Scolarité	Retour formation initiale	17
Total général		459

Zoom : Garantie Jeunes

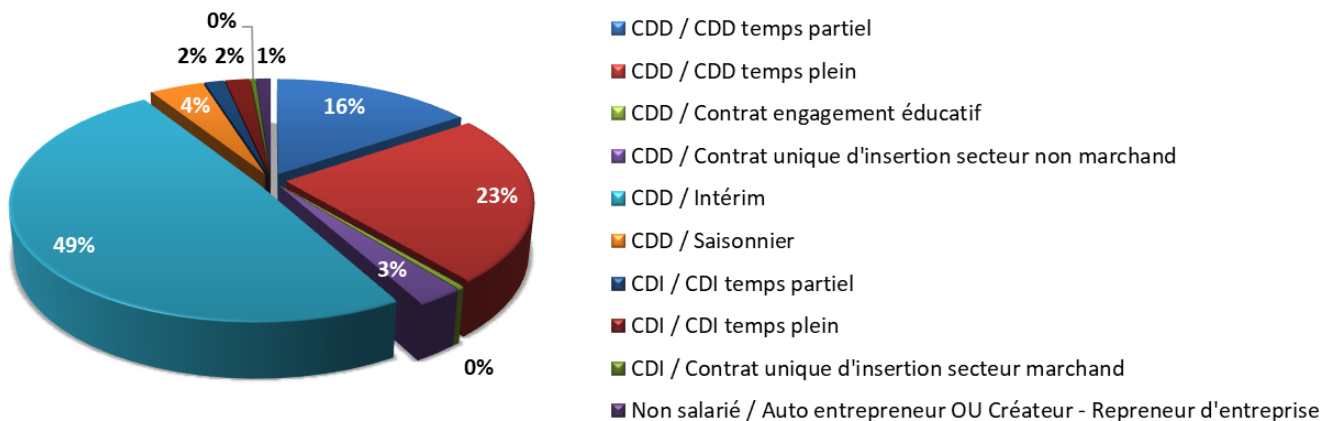
GJ Situations professionnelles

L'emploi représente 58% des situations et la formation 13%



Détail sur les situations d'emploi :

- 4% de CDI
- 49% intérim
- 3% de contrats aidés (CAE ou CIE) en CDI ou CDD



Zoom : Garantie Jeunes

Allocation

Les jeunes entrés en GJ en 2021 ont perçu pour un montant total de **826 720 € d'allocation GJ**

Un jeune qui effectue un parcours complet GJ (sous réserve de respecter ses engagements) peut percevoir jusqu'à 5970€ d'allocation sur un an

Autonomie Mobilité

Pour les jeunes entrés en GJ en 2021 :

13 jeunes ont obtenu leur code dans le cadre de la GJ et 15 jeunes ont eu leur permis

Zoom : Garantie Jeunes

GJ Sortie dispositif en 2021

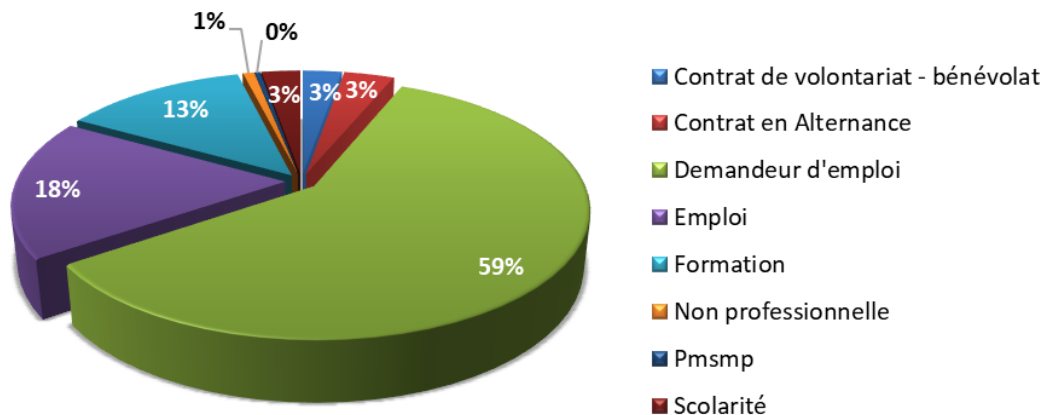
240 jeunes sortis du dispositif en 2021

Catégorie situation sortie	Type situation ou type contrat et mesure situation sortie	Nb de situations
Contrat de volontariat - bénévolat	Non salarié / Bénévolat	1
	Non salarié / Service Civique (SC)	4
	Non salarié / Volontariat dans les armées	2
Contrat en Alternance	CDD / Contrat d'apprentissage	7
	CDD / Contrat de professionnalisation	2
Demandeur d'emploi	DE indemnisé Pôle Emploi	13
	DE inscrit non indemnisé (Pôle Emploi)	103
	DE longue durée non indemnisé (Pôle Emploi)	1
	DE non inscrit	34
Emploi	CDD / CDD temps partiel	9
	CDD / CDD temps plein	10
	CDD / Contrat unique d'insertion secteur non marchand	4
	CDD / Intérim	7
	CDD / Saisonnier	2
	CDI / CDI temps partiel	3
	CDI / CDI temps plein	6
	CDI / Contrat unique d'insertion secteur marchand	2
	Non salarié / Auto entrepreneur	2
	Formation	Actions collectives régionales
Collectivité territoriale - Conseil général		1
EPIDE		1
Formation par correspondance		1
Formations sanitaires et sociales (subvention)		2
POE Collective		1
[Finaceur] Collectivité territoriale – Conseil régional		20
[Finaceur] Pôle emploi		3
Non professionnelle	Autre situation non professionnelle	1
	Autre situation respectant l'OF	1
Pmsmp	-	1
Scolarité	Retour formation initiale	7
Total général		255

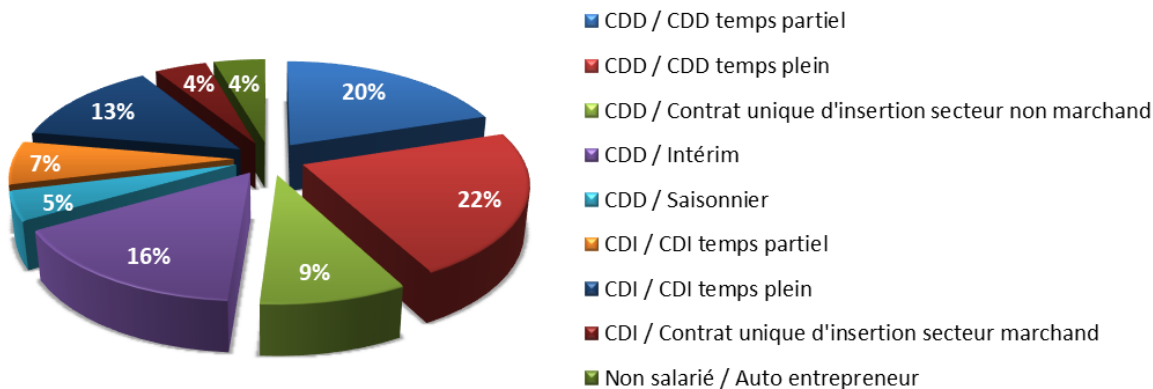
Zoom : Garantie Jeunes

GJ Sortie dispositif

240 jeunes sortis de GJ en 2021



A la sortie du dispositif, 18 % des jeunes sont emploi, 3% en alternance et 13% en formation et 3% ont repris leur scolarité
 => **37% sorties positives**



24% des jeunes en emploi à l'issue de la GJ sont en CDI