

Zoom : IEJ

Aout 2021

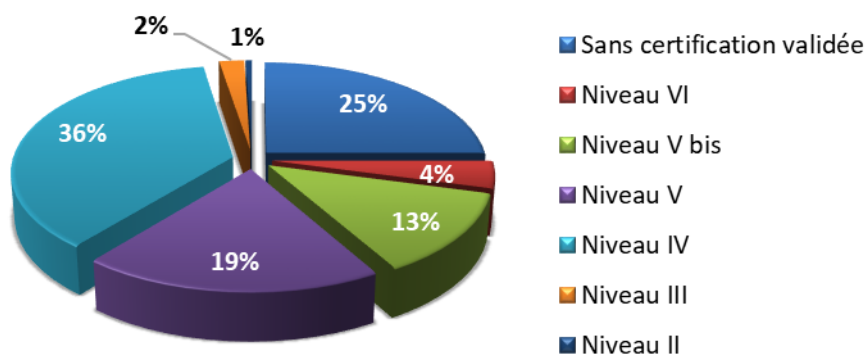


Entrées sur 2019-2020-2021

**192 jeunes ont intégré l'IEJ
dont 56% sont des jeunes filles**

Sexe	Age entrée dispositif	Nb jeunes en entrée initiale en dispositif							Nb jeunes en entrée initiale en dispositif
		Sans certification validée	Niveau VI	Niveau V bis	Niveau V	Niveau IV	Niveau III	Niveau II	
F	Mineurs	6	1	6	5	3			21
	18-21	17	1	9	8	32	1		68
	22-25	3	2	1	6	6		1	19
H	Mineurs	12	1	2	3				18
	18-21	6	1	5	10	21	1		44
	22-25	4	2	1	5	8	2		22
Total général		48	8	24	37	70	4	1	192

- 20% des jeunes intégrant L'IEJ sont mineurs
- Plus de la moitié (58%) ont entre 18 et 21 ans
- 61% des jeunes intégrant l'IEJ ont au maximum un niveau V



- 96% des jeunes intégrant l'IEJ habitent la CA Chauny Tergnier la Fère
- 14% des jeunes habitent dans un quartier prioritaire

Zoom : IEJ



Nb de jeunes par actions sur 2019-2020-2021

Action	Nb jeunes en entrée initiale
IEJ Captage du public	191
IEJ Développement personnel	50
IEJ Mobilité vers l'emploi	123

➤ 83,1% des jeunes intégrant l'IEJ ont participé à au moins 2 actions

- **152 PMSMP ont été réalisées**
- **66% des jeunes (126)** ont effectué au moins une immersion en entreprise



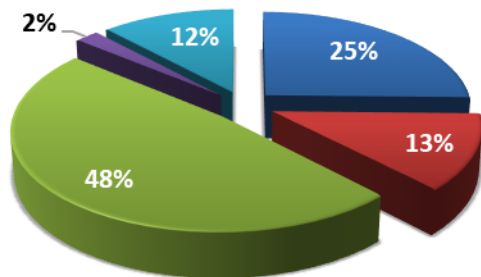
Actualités sur 2019-2020-2021

Plus de 7000 actualités pour les 192 jeunes

- 38% des événements sont des entretiens individuels
- Les ateliers représentent 17% des événements
- Les mails et appels téléphoniques constituent 41% des actualités
- Au 30/06/2021, 96% des jeunes ont eu au moins 12 "contacts" depuis leur entrée en IEJ



Propositions sur 2019-2020-2021



- Offre PMSMP
- Offre d'emploi
- Offre d'emploi simple
- Offre de formation
- Offre de formation externe

➤ 617 propositions d'emploi, formation ou PMSMP

Zoom : IEJ



Situations au cours de l'IEJ

Catégorie situation	Type situation ou type contrat et mesure	Nb situations en cours de dispositif	Nb jeunes entrés en situation
Contrat de volontariat - bénévolat	Non salarié / Bénévolat	2	2
	Non salarié / Service Civique (SC)	7	7
Contrat de volontariat - bénévolat Total		9	9
Contrat en Alternance	CDD / Contrat d'apprentissage	6	6
	CDD / Contrat de professionnalisation	1	1
Contrat en Alternance Total		7	7
Emploi	CDD / CDD temps partiel	9	7
	CDD / CDD temps plein	26	19
	CDD / Contrat unique d'insertion secteur non marchand	2	2
	CDD / Intérim	35	15
	CDD / Saisonnier	7	7
	CDI / CDI temps plein	2	2
	Non salarié / Auto entrepreneur	2	1
Emploi Total		83	42
Formation	Divers	3	3
	Etat - Autre	2	2
	Formation par correspondance	1	1
	Non renseigné	3	3
	[Finaceur] Bénéficiaire de l'action	1	1
	[Finaceur] Collectivité territoriale – Conseil régional	17	15
	[Finaceur] OPCA	1	1
	[Finaceur] Pôle emploi	1	1
Formation Total		29	26
Immersion en entreprise Total	PMSMP	1	1
Non professionnelle	Autre situation non professionnelle	1	1
	Maternité	1	1
Non professionnelle Total		2	2
Pmsmp Total		151	125
Scolarité Total	Retour formation initiale	6	6
Total général		288	218

- 83 situations d'emploi dont 42% de missions intérim
- 7 situations d'alternance
- 29 situations de formations

Zoom : IEJ



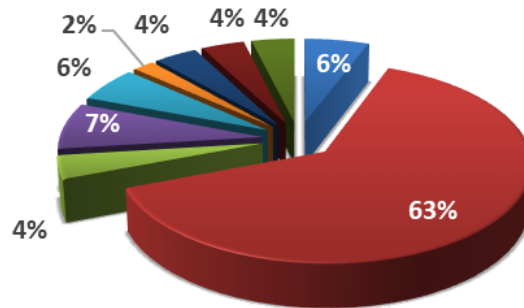
Sorties

52 jeunes sont sortis du dispositif au 31/12/2020

➤ 29% de sorties positives (emploi, formation, retour scolarité)

➤ 7% des jeunes sortis du dispositif IEJ sont en emploi durable

➤ 4% effectuent une mission de service civique



- Contrat en Alternance
- Demandeur d'emploi
- Emploi durable
- Emploi non durable
- Formation non qualifiante
- Formation qualifiante
- Non professionnelle
- Retour en scolarité
- Service civique