

Bilan 2021

Service Mission locale



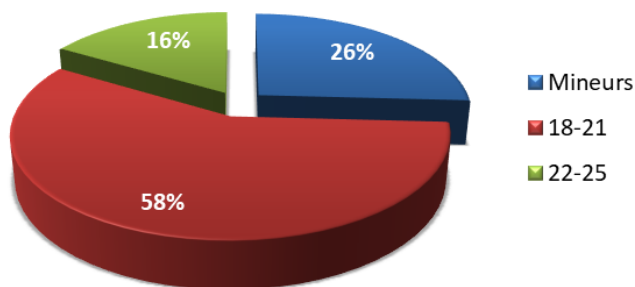
1ers accueils

Janvier 2022

➔ **588 jeunes** du bassin d'emploi ont été accueillis en 2021 par la MEF
Dont 49% de filles

| Sexe | Age 1er accueil | Nb jeunes en 1er accueil | | | | | | | | Nb jeunes en 1er accueil |
|----------------------|-----------------|----------------------------|-----------|--------------|-----------|------------|------------|-----------|----------|--------------------------|
| | | Sans certification validée | Niveau VI | Niveau V bis | Niveau V | Niveau IV | Niveau III | Niveau II | Niveau I | |
| F | Mineurs | 35 | 2 | 16 | 6 | 10 | | | | 69 |
| | 18-21 | 47 | 4 | 9 | 26 | 78 | 7 | 2 | | 173 |
| | 22-25 | 14 | | 1 | 5 | 12 | 8 | 3 | 3 | 46 |
| H | Mineurs | 51 | 1 | 19 | 7 | 5 | | | | 83 |
| | 18-21 | 39 | 4 | 23 | 30 | 60 | 10 | | | 166 |
| | 22-25 | 15 | 2 | 1 | 8 | 17 | 4 | 3 | 1 | 51 |
| Total général | | 201 | 13 | 69 | 82 | 182 | 29 | 8 | 4 | 588 |

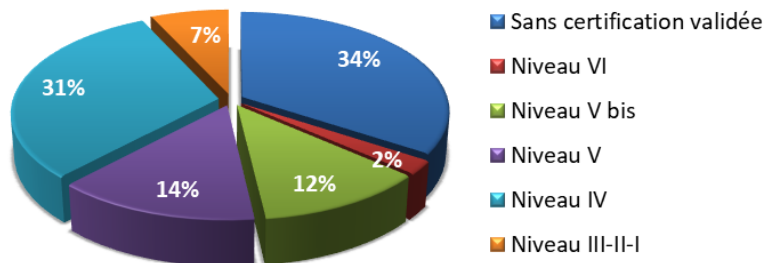
1ers accueils par âge



➤ Plus de moitié des jeunes accueillis sont âgés de 18 à 21 ans.

➤ Les mineurs représentent 26% du public accueilli

1ers accueils par niveaux



➤ 48% du public accueilli n'a pas de diplômes

➤ 31% des personnes ont un niveau bac et 7% ont au moins un niveau BTS/DUT

ML de Tergnier

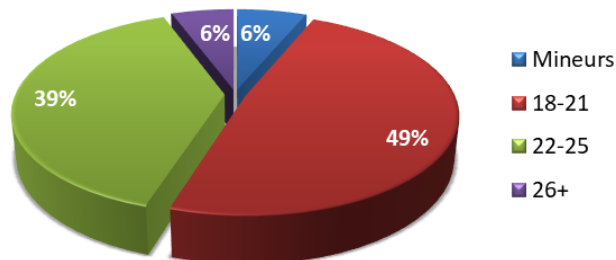


Public en suivi

➔ **1 957 jeunes** du bassin d'emploi de Tergnier ont été suivis en 2021 par la MEF
Dont **50,3% de filles**

| Sexe | Age à date (tranche) | Nb jeunes en contact | | | | | | | | Nb jeunes en contact |
|----------------------|----------------------|----------------------------|-----------|--------------|------------|------------|------------|-----------|----------|----------------------|
| | | Sans certification validée | Niveau VI | Niveau V bis | Niveau V | Niveau IV | Niveau III | Niveau II | Niveau I | |
| F | Mineurs | 32 | 3 | 16 | 1 | 1 | | | | 53 |
| | 18-21 | 133 | 9 | 62 | 90 | 193 | 10 | 2 | | 499 |
| | 22-25 | 77 | 8 | 31 | 86 | 143 | 25 | 7 | 4 | 381 |
| | 26+ | 7 | 3 | 5 | 16 | 18 | 2 | 1 | | 52 |
| H | Mineurs | 48 | | 21 | 2 | | | | | 71 |
| | 18-21 | 154 | 20 | 66 | 79 | 122 | 10 | 1 | | 452 |
| | 22-25 | 124 | 17 | 31 | 85 | 109 | 16 | 6 | 2 | 390 |
| | 26+ | 20 | 3 | 3 | 13 | 17 | 2 | | 1 | 59 |
| Total général | | 595 | 63 | 235 | 372 | 603 | 65 | 17 | 7 | 1957 |

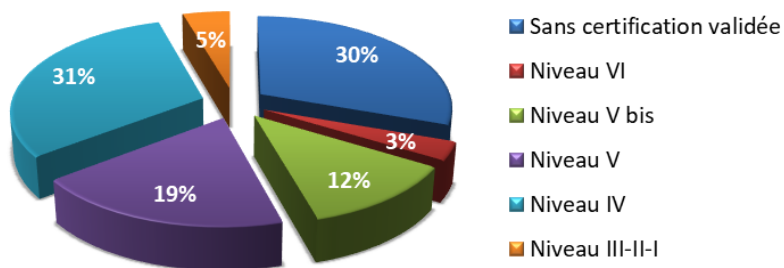
Public en suivi par âge



➤ 49% des personnes suivies sont âgés de 18 à 21 ans. Les mineurs représentent 6% du public suivi

Public en suivi par niveaux

- 45% du public suivi n'a pas de diplômes
- 31% ont un niveau bac et 5% ont au moins un niveau BTS/DUT



ML de Tergnier



Public en suivi

➔ **1 957 personnes** du bassin d'emploi de Tergnier ont été suivies en 2021 par la MEF

| Nature | Nb jeunes en contact | Nb événements jeunes |
|------------------------|----------------------|----------------------|
| Atelier | 582 | 9890 |
| Courrier | 247 | 339 |
| Email | 1273 | 6459 |
| Entretien individuel | 1513 | 8406 |
| Entretien partenaire | 68 | 72 |
| Information Collective | 49 | 59 |
| Médiation | 268 | 392 |
| SMS | 600 | 2068 |
| Téléphone | 1182 | 3816 |
| Visite | 466 | 1305 |
| Total général | 1957 | 32806 |

- Les entretiens individuels représentent 25,6% des contacts
- Les ateliers et informations collectives représentent 30,3% des contacts



32 806 actualités
soit en moyenne près de **17 actualités par personne sur l'année**

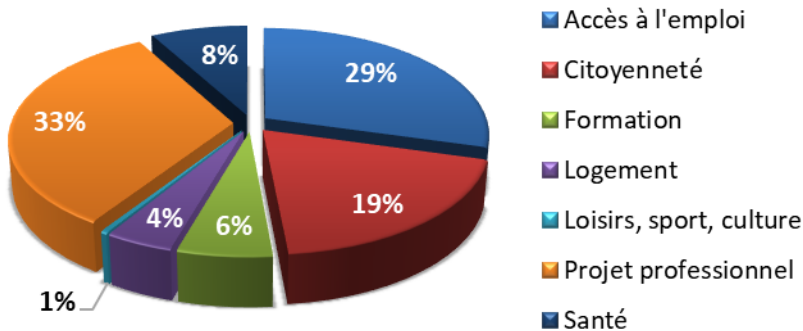
ML de Tergnier



Propositions

➔ **28 756 propositions** faites aux jeunes du bassin d'emploi de Tergnier

| Thème acte service | Nb propositions | Nb jeunes avec proposition |
|-------------------------|-----------------|----------------------------|
| Accès à l'emploi | 8447 | 1308 |
| Citoyenneté | 5511 | 902 |
| Formation | 1715 | 675 |
| Logement | 1237 | 455 |
| Loisirs, sport, culture | 124 | 63 |
| Projet professionnel | 9409 | 1291 |
| Santé | 2313 | 527 |
| Total général | 28756 | 1673 |



29% des propositions concernent l'accès à l'emploi et 33% le projet professionnel

581 propositions d'emplois ou de stage ont également été faites aux jeunes

ML de Tergnier



Dispositifs

- Plusieurs dispositifs existent pour les jeunes de 16 à 25 ans suivis par la mission locale

| Nom dispositif | Nb entrées en dispositif |
|---|--------------------------|
| AIJ | 121 |
| CEP | 682 |
| CUI-CAE | 21 |
| CUI-CIE | 18 |
| Coopération Plan jeunes | 14 |
| Diagnostic approfondi | 984 |
| Garantie jeunes | 463 |
| IEJ - La boîte à outils pour les jeunes Neets du Chaunois 2019-2020 | 36 |
| JSMJ-MO | 2 |
| PACEA | 740 |
| PARRAINAGE | 18 |
| PPAE | 121 |
| Plateforme mobilité 2020-2021 | 13 |
| Repérer et capter les invisibles | 10 |

ML de Tergnier



Entrées en situation

➔ **666 jeunes** du bassin d'emploi de Tergnier ont connu une situation d'emploi ou de formation au cours de l'année 2021

| Catégorie situation | Type situation ou type contrat et mesure | Nb entrées en situation | Nb jeunes entrés en situation | |
|---|---|-------------------------|-------------------------------|------------|
| Contrat de volontariat - bénévolat | Non salarié / Bénévolat | 13 | 11 | |
| | Non salarié / Pompier volontaire | 1 | 1 | |
| | Non salarié / SNU-Mission d'intérêt général | 1 | 1 | |
| | Non salarié / SNU-Séjour de cohésion | 1 | 1 | |
| | Non salarié / Service Civique (SC) | 35 | 35 | |
| | Non salarié / Volontariat dans les armées | 2 | 2 | |
| Contrat de volontariat - bénévolat Total | | 53 | 47 | |
| Contrat en Alternance | CDD / Contrat d'apprentissage | 59 | 57 | |
| | CDD / Contrat de professionnalisation | 9 | 9 | |
| Contrat en Alternance Total | | 68 | 65 | |
| Emploi | CDD / Association intermédiaire | 6 | 1 | |
| | CDD / Autre contrat de travail | 2 | 2 | |
| | CDD / CDD temps partiel | 149 | 85 | |
| | CDD / CDD temps plein | 294 | 175 | |
| | CDD / Contrat de volontariat | 2 | 2 | |
| | CDD / Contrat engagement éducatif | 1 | 1 | |
| | CDD / Contrat unique d'insertion secteur marchand | 4 | 4 | |
| | CDD / Contrat unique d'insertion secteur non marchand | 25 | 24 | |
| | CDD / Insertion | 29 | 25 | |
| | CDD / Intérim | 545 | 169 | |
| | CDD / Saisonnier | 26 | 25 | |
| | CDI / CDI temps partiel | 22 | 22 | |
| | CDI / CDI temps plein | 41 | 41 | |
| | CDI / Contrat unique d'insertion secteur marchand | 13 | 13 | |
| | CDI / Emploi franc | 1 | 1 | |
| | CDI / Intérim | 2 | 2 | |
| | Non salarié / Auto entrepreneur | 9 | 9 | |
| | Non salarié / Créateur - Repreneur d'entreprise | 1 | 1 | |
| | Emploi Total | | 1172 | 485 |
| | Immersion en entreprise | Dispositif régional | 2 | 2 |
| PMP | | 3 | 2 | |
| PMSMP | | 6 | 5 | |
| Immersion en entreprise Total | | 11 | 9 | |
| Pmsmp Total | | 238 | 183 | |

ML de Tergnier



Entrées en situation

| Catégorie situation | Type situation ou type contrat et mesure | Nb entrées en situation | Nb jeunes entrés en situation |
|----------------------------------|--|-------------------------|-------------------------------|
| Formation | AFC (Pôle emploi) | 2 | 2 |
| | AIF (Pôle emploi) | 2 | 2 |
| | Actions collectives régionales | 32 | 32 |
| | Actions individuelles régionales | 1 | 1 |
| | Collectivité territoriale - Conseil général | 1 | 1 |
| | Divers | 10 | 10 |
| | EPIDE | 8 | 8 |
| | Entreprise | 1 | 1 |
| | Etat - Autre | 1 | 1 |
| | Formation par correspondance | 2 | 2 |
| | Formation à financements spécifiques | 2 | 2 |
| | Formations sanitaires et sociales (subvention) | 4 | 4 |
| | Non renseigné | 10 | 10 |
| | POE Collective | 1 | 1 |
| | POE Individuelle | 1 | 1 |
| | [Financier] Collectivité territoriale – Conseil régional | 112 | 100 |
| | [Financier] OPCA | 2 | 2 |
| [Financier] Pôle emploi | 9 | 9 | |
| Formation Total | | 201 | 181 |
| Non professionnelle | AFFA "la promo 16-18" | 3 | 3 |
| | Autre situation non professionnelle | 6 | 5 |
| | Autre situation respectant l'OF | 6 | 6 |
| | Maladie | 32 | 27 |
| | Maternité | 12 | 12 |
| Non professionnelle Total | | 59 | 53 |
| Scolarité | MLDS | 14 | 14 |
| | Retour formation initiale | 43 | 43 |
| | Scolarisé | 1 | 1 |
| Scolarité Total | | 58 | 56 |
| Total général | | 1860 | 849 |

➤ L'emploi représente 63% des entrées en situations (dont 46,5% d'intérim) et les formations 10,8% (dont 55,7% Conseil régional)

ML de Tergnier



Allocations

| ML Tergnier | Garantie jeunes | PACEA | Montants demandés |
|----------------------|------------------|----------------|-------------------|
| Total général | 1 542 133 | 152 068 | 1 694 201 |

| Nom offre service | Montants accordés |
|---|-------------------|
| E - Aide financière - FAJ | 8 538 |
| E - Aide financière Accès ou maintien à l'emploi hors FAJ | 100 |
| F - Aide financière FAJ Formation | 90 |
| P - Aide financière FAJ projet | 1 534 |
| P - Aide financière IEJ | 11 628 |
| P - Demande d'allocation PACEA/GJ | 220 666 |
| S - Aide financière FAJ Santé | 490 |
| S - Aide financière FAJ Secours d'urgence | 396 |
| S - Aide financière hors FAJ Santé | 200 |
| S - Aide solidaire | 100 |
| Total général | 243 742 |

| Nom offre service | Total général |
|--------------------------------|---------------|
| E - Aide financière - FAJ | 2 638 |
| P - Aide financière FAJ projet | 152 |
| Total général | 2 790 |

➔ **Montant total : 1 940 733 €**



Mobilité

| Permis de conduire | Nb jeunes |
|-----------------------------|-----------|
| B - Véhic.de - de 10 places | 56 |
| U - Code | 74 |